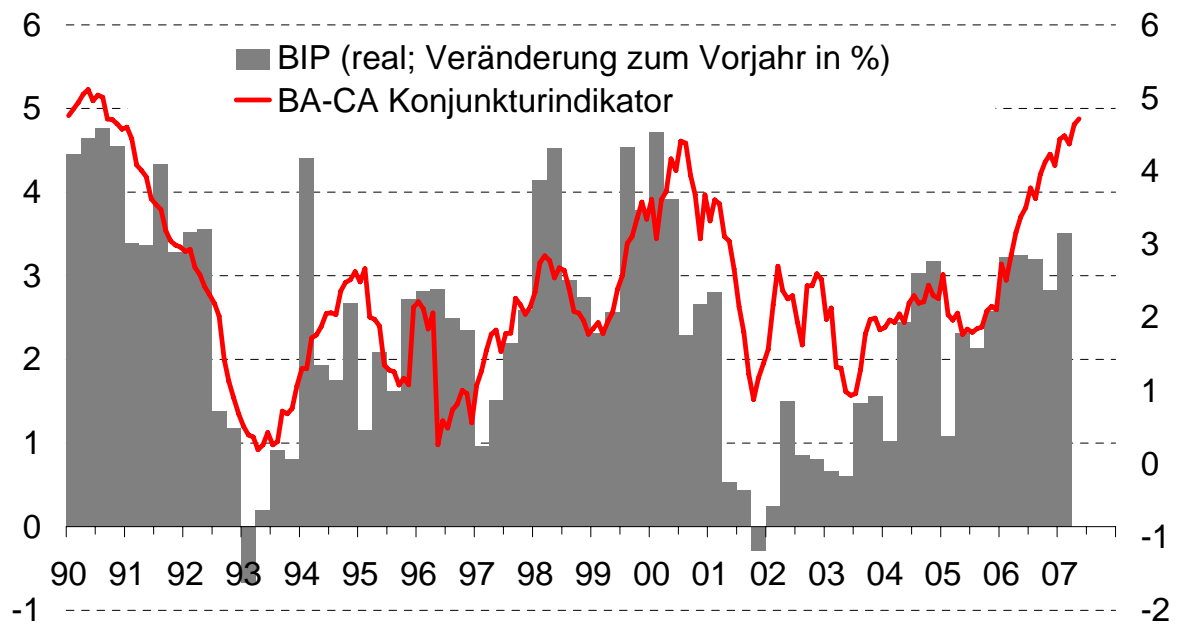


Bank Austria Creditanstalt Konjunkturindikator Österreich



Q: Statistik Austria, Wifo, BA-CA Economics and Market Analysis eigene Berechnungen

BIP real **BA-CA**
Konjunktur-
Indikator

Veränderung zum Vorjahr

Dez.98	2,7	1,8
Dez.99	3,8	3,3
Dez.00	2,7	3,7
Dez.01	-0,3	1,4
Dez.02	0,8	2,5
Dez.03	1,6	1,8
Mär.04	1,0	1,9
Jun.04	2,4	2,2
Sep.04	3,0	2,2
Dez.04	3,2	2,3
Mär.05	1,1	2,0
Jun.05	2,3	1,8
Sep.05	2,1	1,9
Dez.05	2,6	2,1
Mär.06	3,2	2,9
Jun.06	3,2	3,5
Sep.06	3,2	4,0
Dez.06	2,8	4,1
Jän.07	3,5	4,4
Feb.07	3,5	4,5
Mär.07	3,5	4,4
Apr.07		4,6
Mai.07		4,7

Quelle: Bank Austria Creditanstalt Economics and Market Analysis

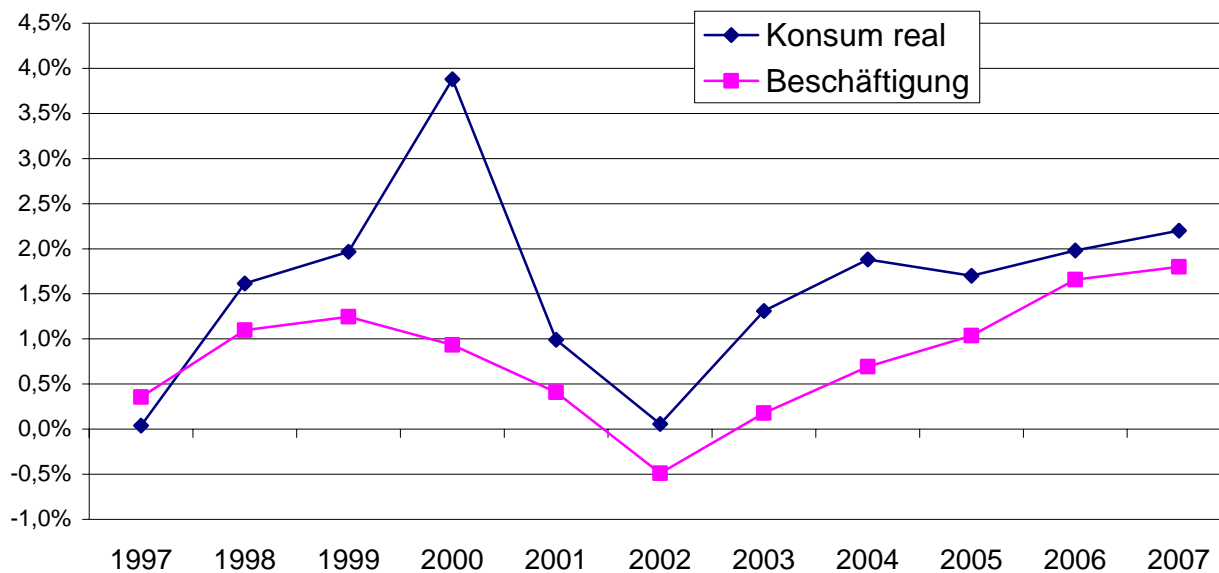
Österreich Konjunkturprognose

	2002	2003	2004	2005	2006	Prognose	
						2007	2008
Wirtschaftswachstum (real, Vdg. z. Vorjahr)	0,9	1,1	2,4	2,0	3,1	3,1	2,3
Privater Konsum (real, Vdg. z. Vorjahr in %)	0,1	1,3	1,9	1,7	2,0	2,2	2,3
Investitionen (real, Vdg. z. Vorjahr in %) *)	-6,0	5,9	0,6	0,3	4,3	4,3	2,8
Inflationsrate (Vdg. zum Vorjahr in %)	1,8	1,3	2,1	2,3	1,5	1,9	2,0
Arbeitslosenquote (nationale Definition)	6,9	7,0	7,1	7,3	6,8	6,2	5,9
Beschäftigung (Vdg. zum Vorjahr in %)**)	-0,5	0,2	0,7	1,0	1,7	1,8	1,0
Öff. Haushaltssaldo (in % des BIP)	-0,5	-1,5	-1,1	-1,5	-1,1	-0,8	-0,7

*) Bruttoanlageinvestitionen **) ohne Karenzgeldbezieher, Präsenzdiener und Schulungen

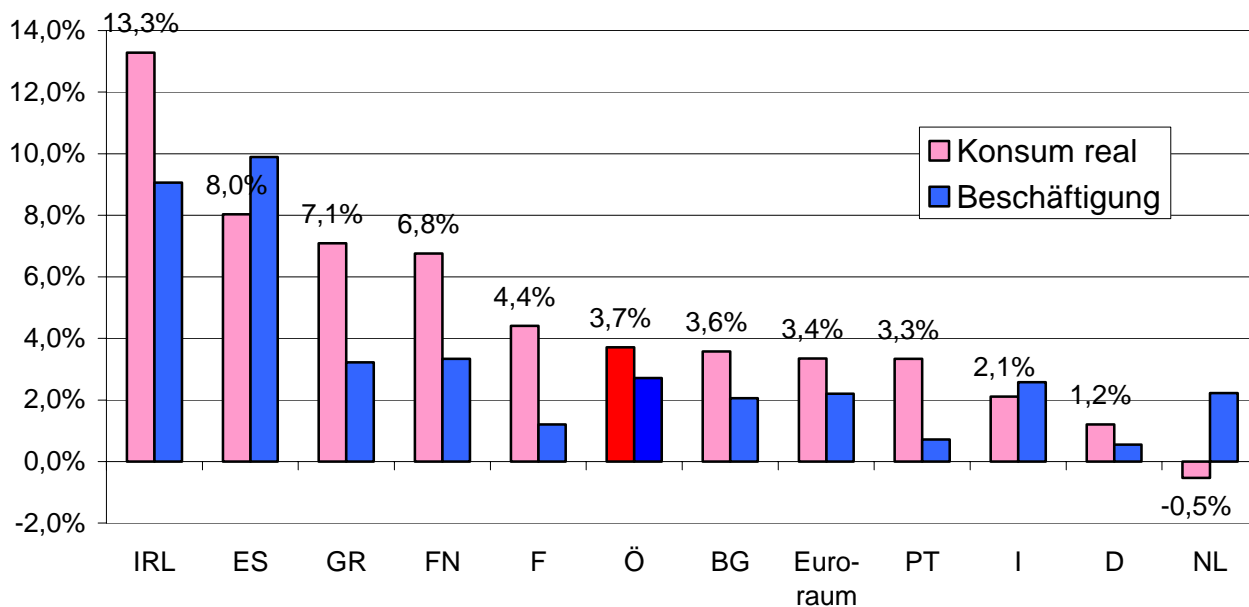
Bank Austria Creditanstalt Economics and Market Analysis

Konsum und Beschäftigung in Österreich (Veränderung zum Vorjahr in %)



Quelle: Eurostat, Statistik Austria, BA-CA

Konsum und Beschäftigung (Veränderung in % 2006 zu 2004)



Quelle: Eurostat, BA-CA Volkswirtschaft