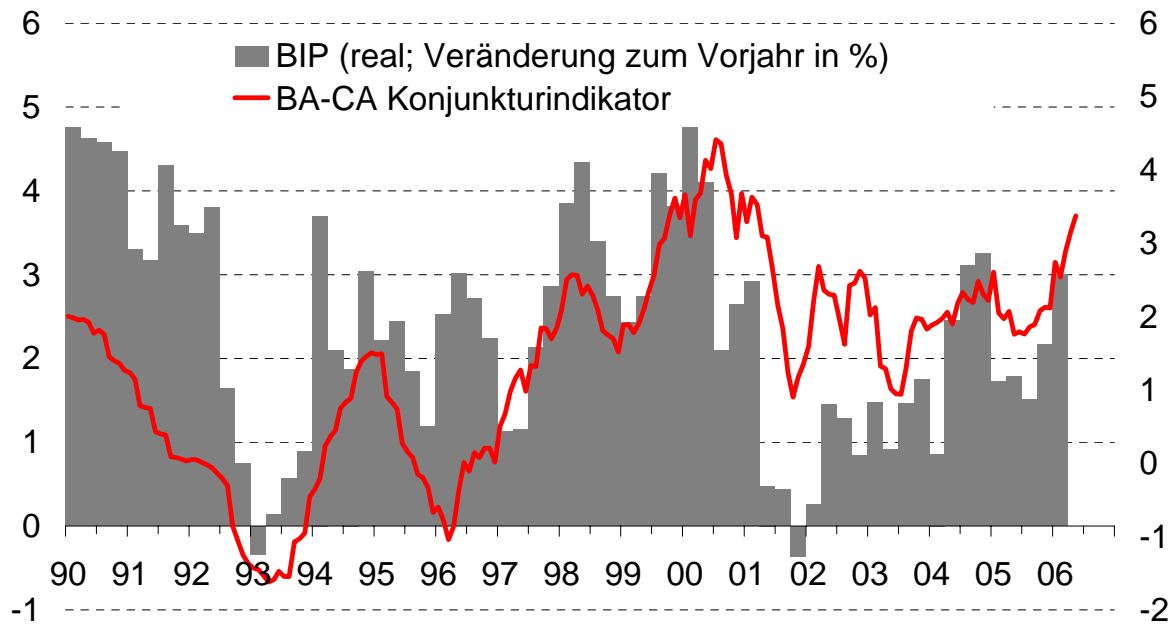


### Bank Austria Creditanstalt Konjunkturindikator Österreich



Q: Statistik Austria, BA-CA Konzernvolkswirtschaft eigene Berechnungen

**BIP real**      **BA-CA**  
**Konjunktur-**  
**Indikator**

Veränderung zum Vorjahr

Jun.98	3,3	2,4
Sep.98	3,4	1,8
Dez.98	2,7	1,5
Mär.99	2,4	1,8
Jun.99	2,7	2,4
Sep.99	4,2	3,1
Dez.99	3,8	3,3
Mär.00	4,8	3,6
Jun.00	4,1	4,0
Sep.00	2,1	3,9
Dez.00	2,6	3,7
Mär.01	2,9	3,5
Jun.01	0,5	2,7
Sep.01	0,4	1,2
Dez.01	-0,4	1,3
Mär.02	0,3	2,7
Jun.02	1,5	2,3
Sep.02	1,3	2,4
Dez.02	0,8	2,5
Mär.03	1,5	1,3
Jun.03	0,9	0,9
Sep.03	1,5	1,8
Dez.03	1,8	1,8
Mär.04	0,9	2,0
Jun.04	2,5	2,2
Sep.04	3,1	2,2
Dez.04	3,3	2,2
Mär.05	1,7	2,0
Jun.05	1,8	1,8
Sep.05	1,5	1,9
Dez.05	2,2	2,1
Jän.06	3,0	2,7
Feb.06	3,0	2,5
Mär.06	3,0	2,9
Apr.06		3,2
Mai.06		3,4

**Quelle: Bank Austria Creditanstalt Konzernvolkswirtschaft**

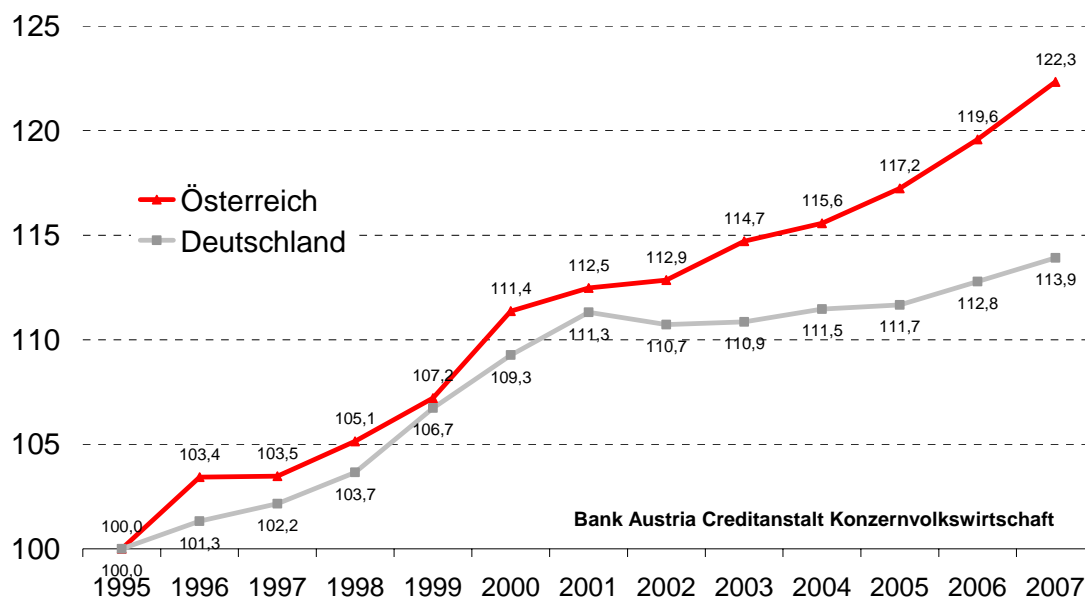
## Österreich Konjunkturprognose

	2002	2003	2004	2005	Prognose	
					2006	2007
<b>Wirtschaftswachstum</b> (real, Vdg. z. Vorjahr)	<b>1,0</b>	<b>1,4</b>	<b>2,4</b>	<b>1,9</b>	<b>2,5</b>	<b>1,8</b>
Privater Konsum (real, Vdg. z. Vorjahr in %)	0,3	1,6	0,8	1,4	2,0	2,3
Investitionen (real, Vdg. z. Vorjahr in %) *)	-5,0	6,1	0,6	0,9	3,1	2,9
<b>Inflationsrate</b> (Vdg. zum Vorjahr in %)	<b>1,8</b>	<b>1,3</b>	<b>2,1</b>	<b>2,3</b>	<b>1,4</b>	<b>1,8</b>
<b>Arbeitslosenquote</b> (nationale Definition)	<b>6,9</b>	<b>7,0</b>	<b>7,1</b>	<b>7,2</b>	<b>6,9</b>	<b>6,6</b>
<b>Beschäftigung</b> (Vdg. zum Vorjahr in %)**)	<b>-0,5</b>	<b>0,2</b>	<b>0,7</b>	<b>1,0</b>	<b>1,2</b>	<b>0,9</b>
<b>Öff. Haushaltssaldo</b> (in % des BIP)	<b>-0,5</b>	<b>-1,5</b>	<b>-1,1</b>	<b>-1,5</b>	<b>-1,8</b>	<b>-1,5</b>

\*) Bruttoanlageinvestitionen    \*\*) ohne Karenzgeldbezieher, Präsenzdiner und Schulungen

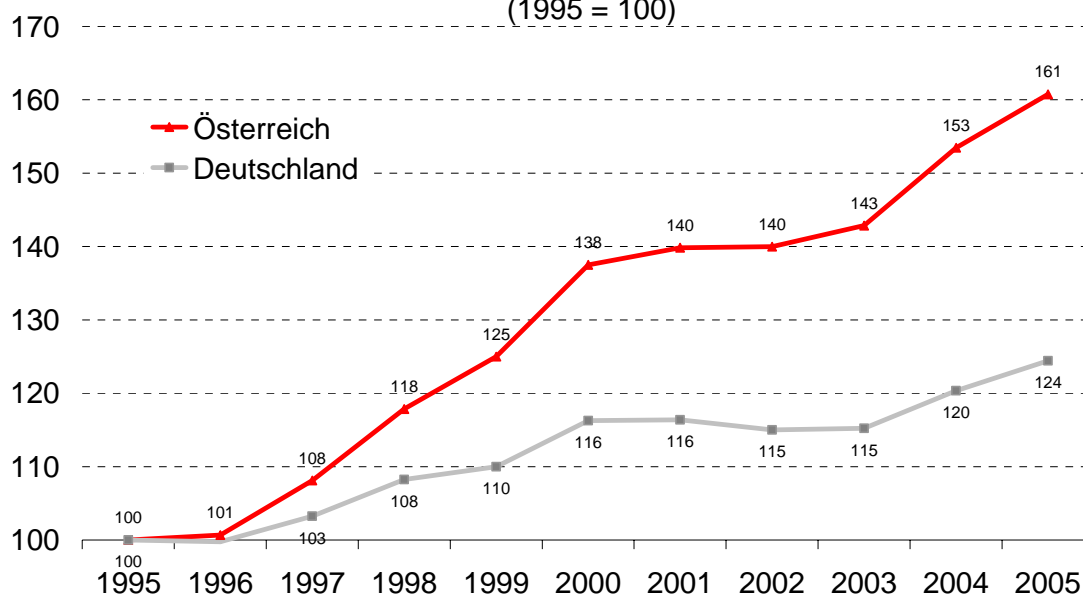
Bank Austria Creditanstalt Konzernvolkswirtschaft

### Private Konsumnachfrage (real, 1995 = 100)



## Industrieproduktion

(1995 = 100)



Bank Austria Creditanstalt Konzernvolkswirtschaft

Quelle: OECD