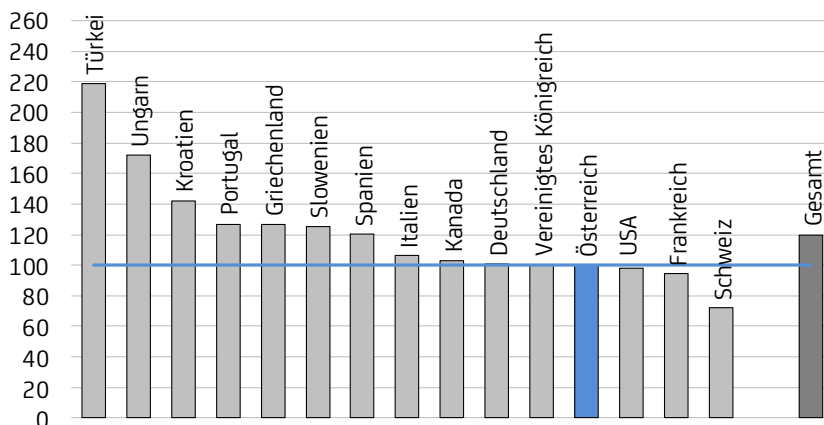


100 Euro sind im Urlaub so viel wert



Quellen: UniCredit Research (eigene Schätzung), OECD, Eurostat, Statistik Austria, Mai 2019

100 Euro sind im Urlaub soviel wert

Kaufkraftvergleich\*)

Reiseziele	Mai 19 100 Euro sind in diesem Land Euro wert	Mai 18 ...	- teurer + billiger <sup>1)</sup> in %
Österreich	100	100	
Italien	107	106	0.1%
Kroatien	142	142	-0.2%
Deutschland	101	101	-0.4%
Spanien	121	121	0.0%
Türkei	219	195	10.8%
Griechenland	127	126	0.2%
Frankreich	94	94	0.5%
Vereinigtes Königreich	100	102	-1.7%
Ungarn	172	172	-0.2%
Schweiz	72	74	-2.6%
Slowenien	125	125	0.1%
USA	98	103	-5.2%
Portugal	127	126	0.8%
Kanada	103	104	-0.6%
<b>Gesamt<sup>2)</sup></b>	<b>120</b>	<b>120</b>	<b>-0.2%</b>

\*) Für EU Länder ohne Wohnungskosten

<sup>1)</sup> Im Vergleich zu Österreich

<sup>2)</sup> Nur die wichtigsten Länder, gewichtet nach Anteil an den Urlaubsreisen

## 100 Euro sind im Urlaub soviel wert Kaufkraftvergleich\*)

Reiseziele	Mai 19 100 Euro sind in diesem Land ... Euro wert	Mai 18	- teurer + billiger <sup>1)</sup> gegenüber Vorjahr in %
Österreich	100	100	
Italien	107	106	0.1%
Kroatien	142	142	-0.2%
Deutschland	101	101	-0.4%
Spanien	121	121	0.0%
Türkei	219	195	10.8%
Griechenland	127	126	0.2%
Frankreich	94	94	0.5%
Vereinigtes Königreich	100	102	-1.7%
Ungarn	172	172	-0.2%
Schweiz	72	74	-2.6%
Slowenien	125	125	0.1%
USA	98	103	-5.2%
Portugal	127	126	0.8%
IRL	92	92	0.1%
Niederlande	98	99	-1.2%
Polen	158	157	0.4%
Rumänien	195	187	4.1%
Slowakei	139	140	-0.9%
Tschechien	154	155	-0.6%
Zypern	120	119	0.7%
Schweden	95	91	4.3%
Kanada	103	104	-0.6%
Bulgarien	189	190	-0.3%
Asien	-	-	-3.4%
Thailand	-	-	-5.6%
Japan	-	-	-3.7%
Hong Kong	-	-	-5.3%
China	-	-	1.3%
Afrika	-	-	-11.0%
Ägypten	-	-	-22.6%
Tunesien	-	-	7.1%
Südafrika	-	-	4.7%
Süd/Mittelamerika	-	-	-4.2%
Mexiko	-	-	-5.0%
Dominikanische Republik	-	-	-6.1%
Brasilien	-	-	1.1%
Australien	-	-	2.8%
Neuseeland	-	-	0.7%
Ø Übersee	-	-	-8.4%
<b>Gesamt <sup>2)</sup></b>	<b>120</b>	<b>120</b>	<b>-0.2%</b>

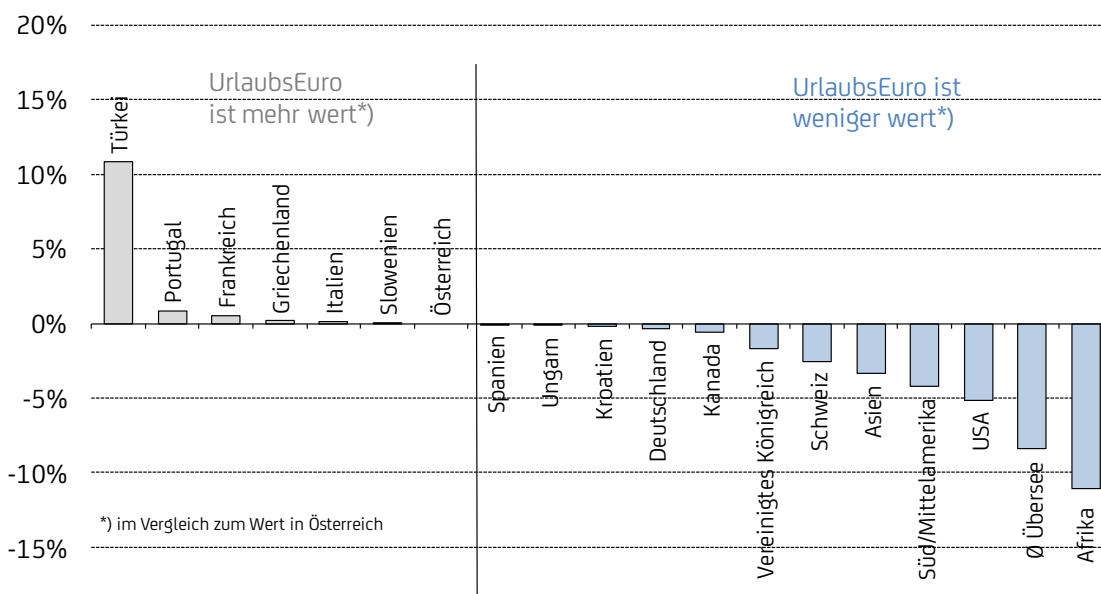
\*) Für EU-Länder ohne Wohnungskosten

<sup>1)</sup> Im Vergleich zu Österreich

<sup>2)</sup> Nur die wichtigsten Länder, gewichtet nach Anteil an den Urlaubsreisen

Quellen: UniCredit Research, OECD, Eurostat, Statistik Austria

## Veränderungen des "UrlaubsEuro" (Vdg. seit Mai 2018 in %)



Quelle: UniCredit Research, Mai 2019, vorläufige Werte

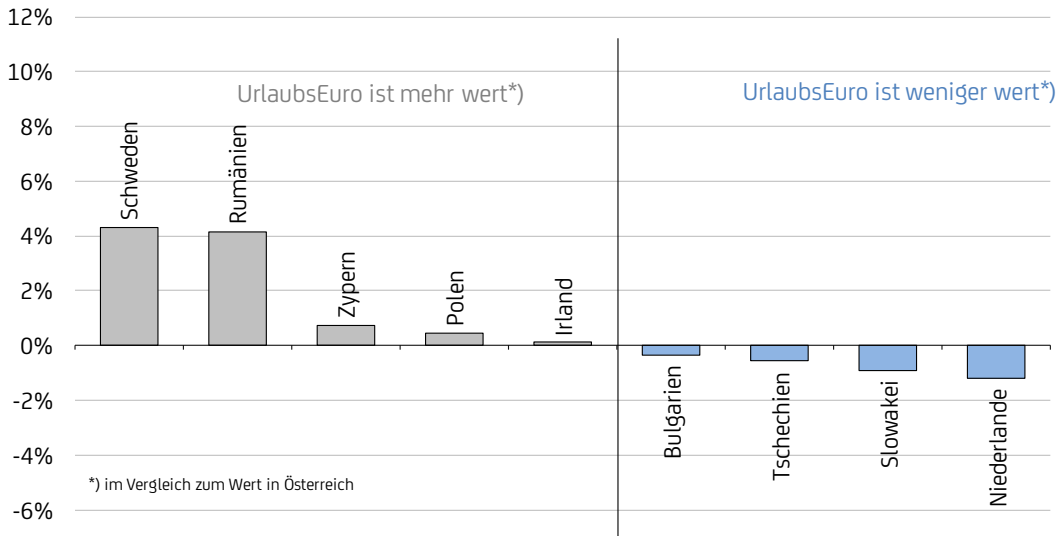
### Daten zur Grafik:

#### Veränderungen des "UrlaubsEuro" (Mai 2019 zu Mai 2018)

Türkei	10.8%
Portugal	0.8%
Frankreich	0.5%
Griechenland	0.2%
Italien	0.1%
Slowenien	0.1%
Österreich	0.0%
Spanien	0.0%
Ungarn	-0.2%
Kroatien	-0.2%
Deutschland	-0.4%
Kanada	-0.6%
Vereinigtes Königreich	-1.7%
Schweiz	-2.6%
Asien	-3.4%
Süd/Mittelamerika	-4.2%
USA	-5.2%
Ø Übersee	-8.4%
Afrika	-11.0%

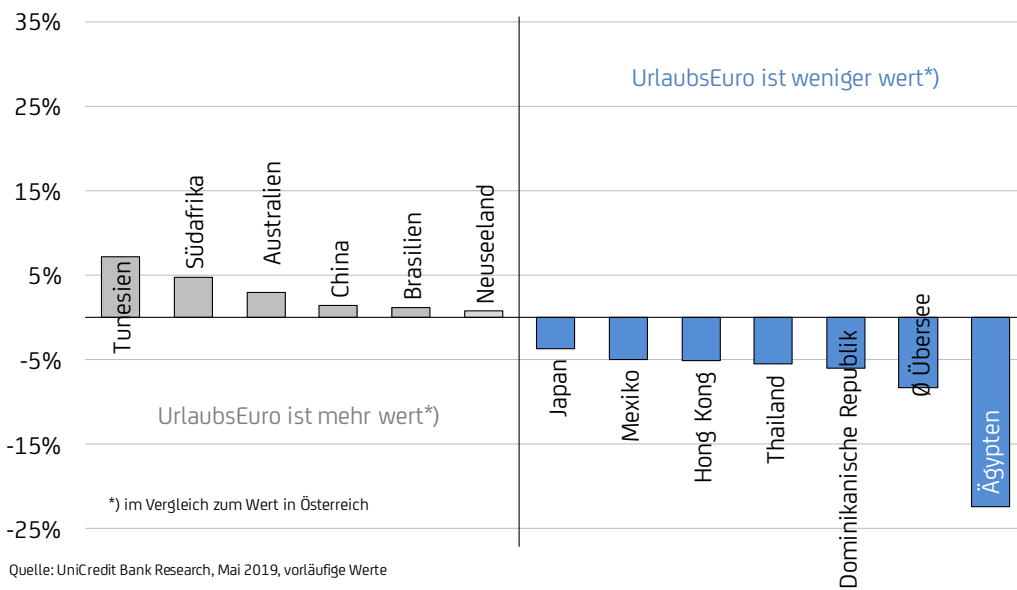
Quelle: UniCredit Research

**Veränderungen des "UrlaubsEuro"**  
(weniger besuchte Destinationen, Vdg. seit Mai 2018 in %)



Quelle: UniCredit Research, Mai 2019, vorläufige Werte

**Veränderung des "UrlaubsEuro" in Übersee** (Vdg. seit Mai 2018 in %)



Quelle: UniCredit Bank Research, Mai 2019, vorläufige Werte

## Daten zur Grafik

### Veränderungen des "UrlaubsEuro" in Übersee (Mai 2019 zu Mai 2018)

Tunesien	7%
Südafrika	5%
Australien	3%
China	1%
Brasilien	1%
Neuseeland	1%
Japan	-4%
Mexiko	-5%
Hong Kong	-5%
Thailand	-6%
Dominikanische Republik	-6%
Ø Übersee	-8%
Ägypten	-23%

Quelle: UniCredit Research

**Rückfragen:** UniCredit Bank Austria Economics and Market Analysis Austria  
Stefan Bruckbauer, Tel. +43 (0)5 05 05-41951  
E-Mail: [stefan.bruckbauer@unicreditgroup.at](mailto:stefan.bruckbauer@unicreditgroup.at)

UniCredit Bank Austria Corporate Communications  
Matthias Raftl, Tel. +43 (0)5 05 05-52809  
E-Mail: [matthias.raftl@unicreditgroup.at](mailto:matthias.raftl@unicreditgroup.at)