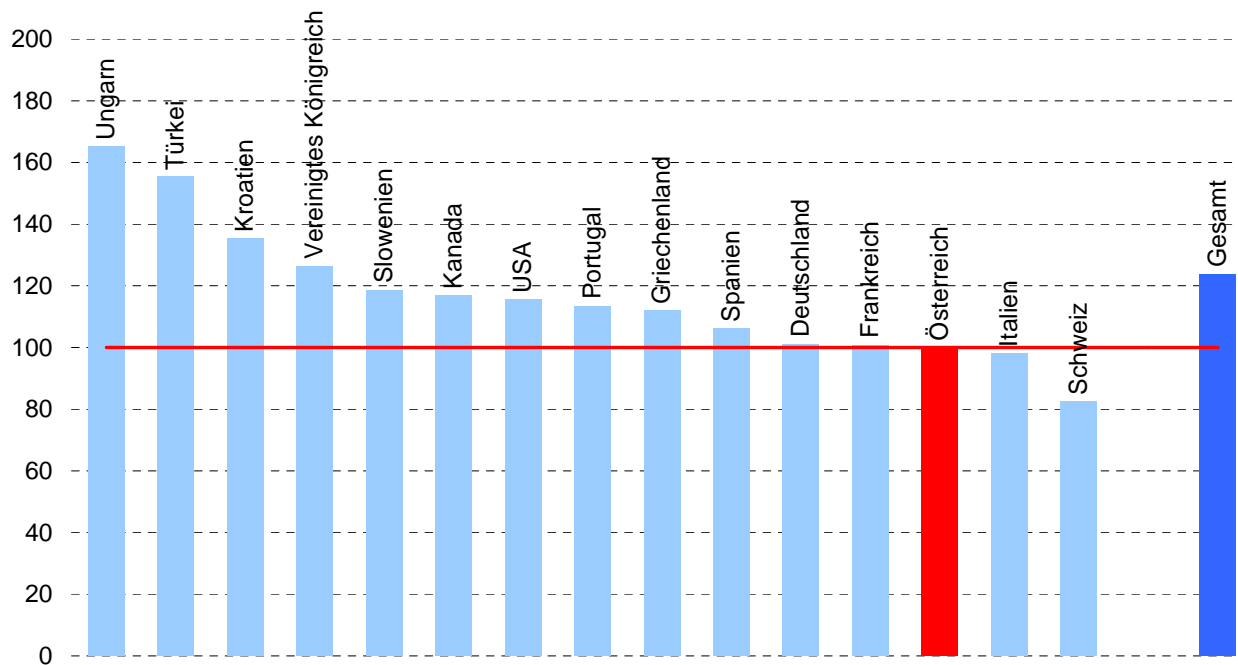


100 Euro sind im Urlaub so viel wert



Quelle: Bank Austria Economics and Market Analysis (eigene Schätzung), OECD, Eurostat, Statistik Austria, März 2009

100 Euro sind im Urlaub soviel wert...

Kaufkraftvergleich*)

Reiseziele	Beliebtheit ¹⁾	Mär.09 100 Euro sind in diesem Land ... Euro wert	Mär.08	- teurer + billiger ²⁾ in %
Österreich		100	100	
Italien	19%	98	98	0%
Kroatien	13%	135	135	0%
Deutschland	8%	101	101	0%
Griechenland	7%	112	112	0%
Spanien	7%	106	105	1%
Türkei	7%	155	142	9%
Frankreich	4%	101	101	0%
Ungarn	3%	165	142	14%
Schweiz	2%	82	85	-3%
Vereinigtes Königreich	2%	126	108	15%
Slowenien	2%	119	119	0%
USA	2%	115	133	-15%
Portugal	1%	113	112	1%
Kanada	0%	117	110	6%
Gesamt 3)	71%	124	121	2%

*) Für EU-25-Länder ohne Wohnungskosten

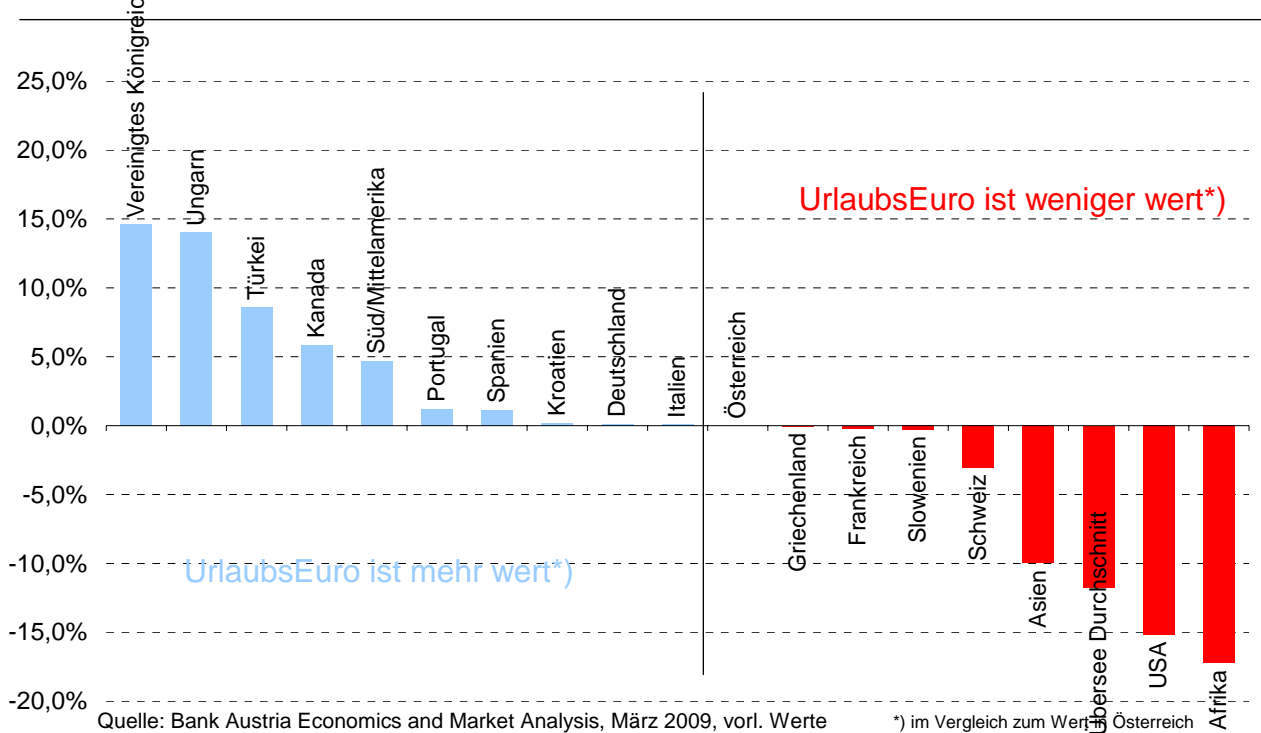
¹⁾ Anteil an den Auslandsurlaubsreisen der Österreicher (Urlaub von mehr als 4 Tagen)

²⁾ Im Vergleich zu Österreich

³⁾ nur die wichtigsten Länder

Quelle: Bank Austria Economics and Market Analysis, OECD, Eurostat, Statistik Austria

Veränderungen des "UrlaubsEuro" (Vdg. seit März 2008 in %)



Daten zur Grafik:

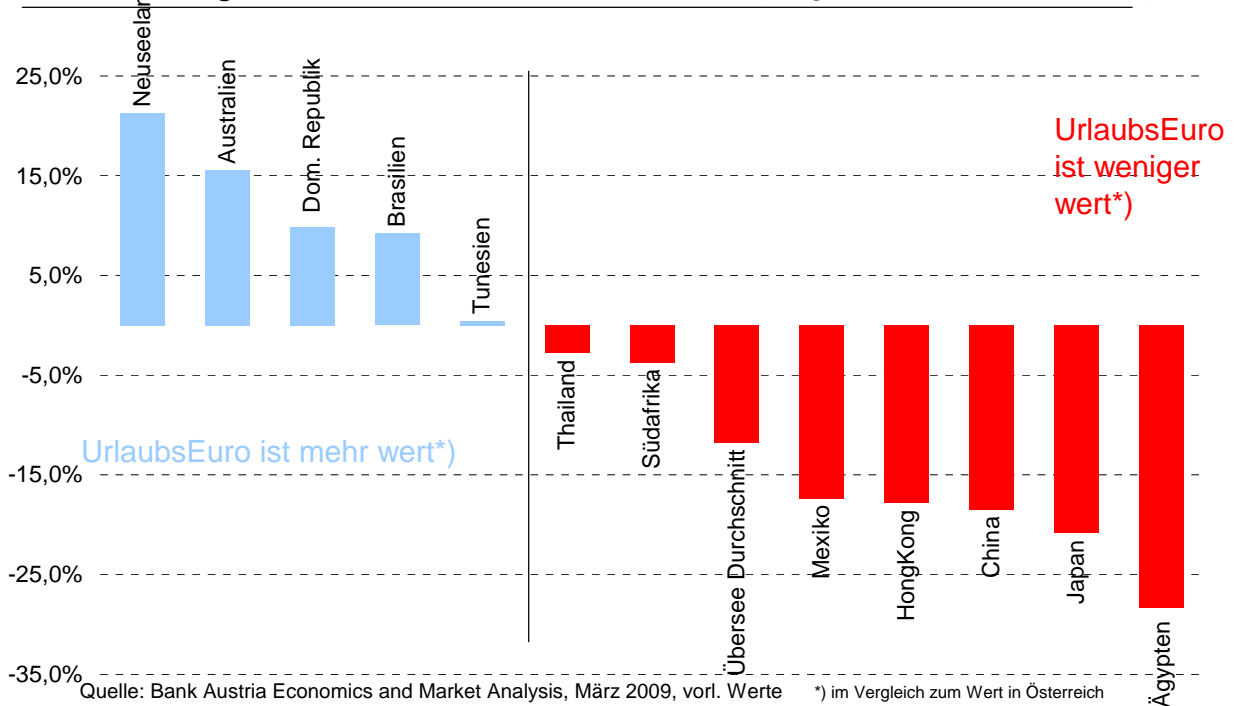
Veränderungen des "UrlaubsEuro"

(Veränderung März. 2009 zu März 2008)

Vereinigtes Königreich	14,6%
Ungarn	14,0%
Türkei	8,6%
Kanada	5,9%
Süd/Mittelamerika	4,7%
Portugal	1,2%
Spanien	1,1%
Kroatien	0,2%
Deutschland	0,1%
Italien	0,1%
Österreich	0,0%
Griechenland	-0,1%
Frankreich	-0,2%
Slowenien	-0,3%
Schweiz	-3,1%
Asien	-10,0%
Übersee Durchschnitt	-11,8%
USA	-15,2%
Afrika	-17,2%

Quelle: Bank Austria Economics and Market Analysis

Veränderung des "UrlaubsEuro" in Übersee (Vdg. seit März 2008 in %)



Daten zur Grafik

Veränderungen des "UrlaubsEuro" in Übersee (Veränderung März. 2009 zu März 2008)

Neuseeland	21%
Australien	16%
Dom. Republik	10%
Brasilien	9%
Tunesien	0%
Thailand	-3%
Südafrika	-4%
Übersee Durchschnitt	-12%
Mexiko	-17%
HongKong	-18%
China	-18%
Japan	-21%
Ägypten	-28%

Quelle: Bank Austria Economics and Market Analysis