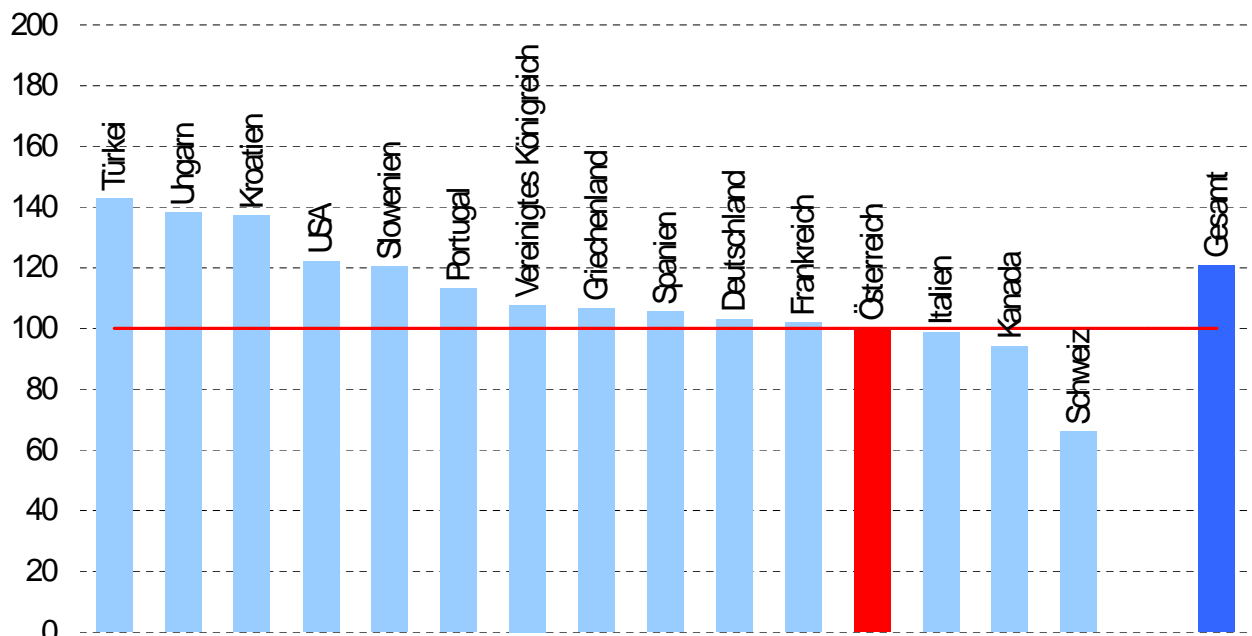




100 Euro sind im Urlaub so viel wert



Quelle: Bank Austria Economics & Market Analysis Austria (eigene Schätzung), OECD, Eurostat, Statistik Austria, Mai 2011

100 Euro sind im Urlaub soviel wert
 (Kaufkraftvergleich*)

Reiseziele	Beliebtheit ¹⁾	Mai.11 100 Euro sind in diesem Land ... Euro wert	Mai.10 100 Euro sind in diesem Land ... Euro wert	- teurer + billiger ²⁾ in %
Österreich		100	100	
Italien	19%	99	98	1%
Kroatien	13%	137	132	4%
Deutschland	8%	103	102	1%
Griechenland	7%	107	108	-1%
Spanien	7%	106	107	-1%
Türkei	7%	143	125	12%
Frankreich	4%	102	101	1%
Ungarn	3%	138	143	-4%
Schweiz	2%	66	73	-11%
Vereinigtes Königreich	2%	108	107	1%
Slowenien	2%	120	118	2%
USA	2%	122	108	12%
Portugal	1%	113	114	-1%
Kanada	0%	94	89	5%
Gesamt 3)	71%	121	118	2%

*) Für EU-25-Länder ohne Wohnungskosten

¹⁾ Anteil an den Auslandsurlaubsreisen der Österreicher (Urlaub von mehr als 4 Tagen)

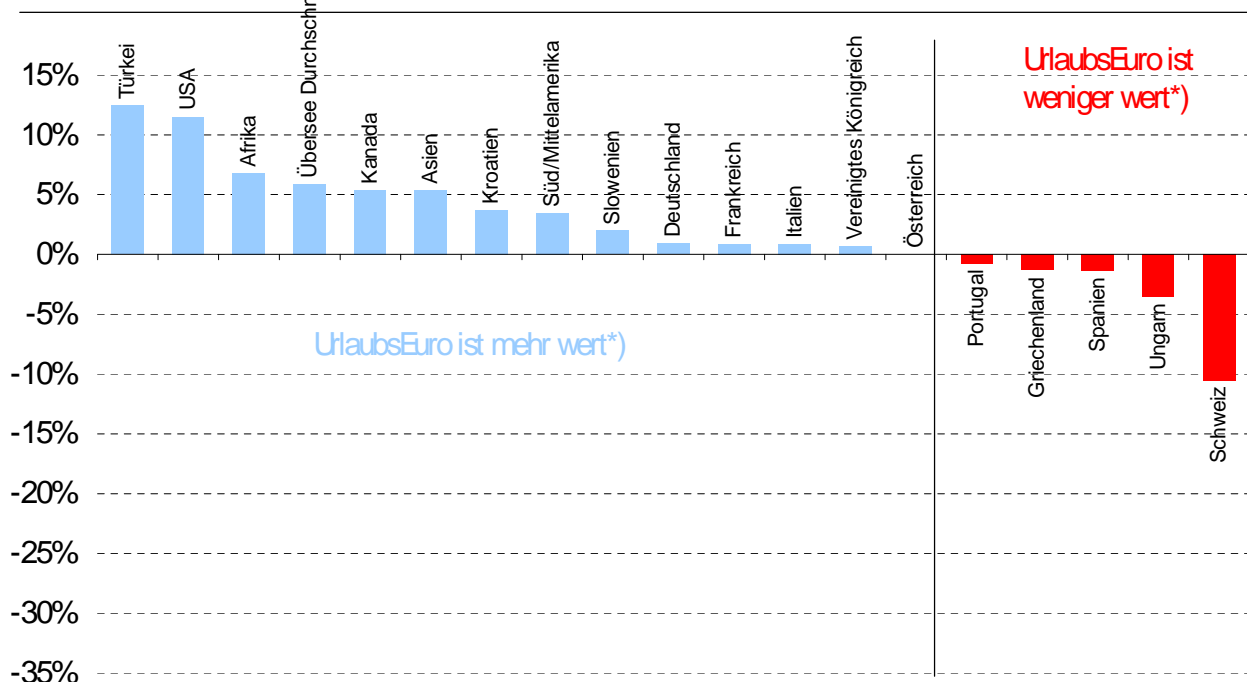
²⁾ Im Vergleich zu Österreich

³⁾ nur die wichtigsten Länder

Quelle: Bank Austria Economics & Market Analysis Austria, OECD, Eurostat, Statistik Austria



Veränderungen des "UrlaubsEuro" (Vdg. seit Mai 2010 in %)



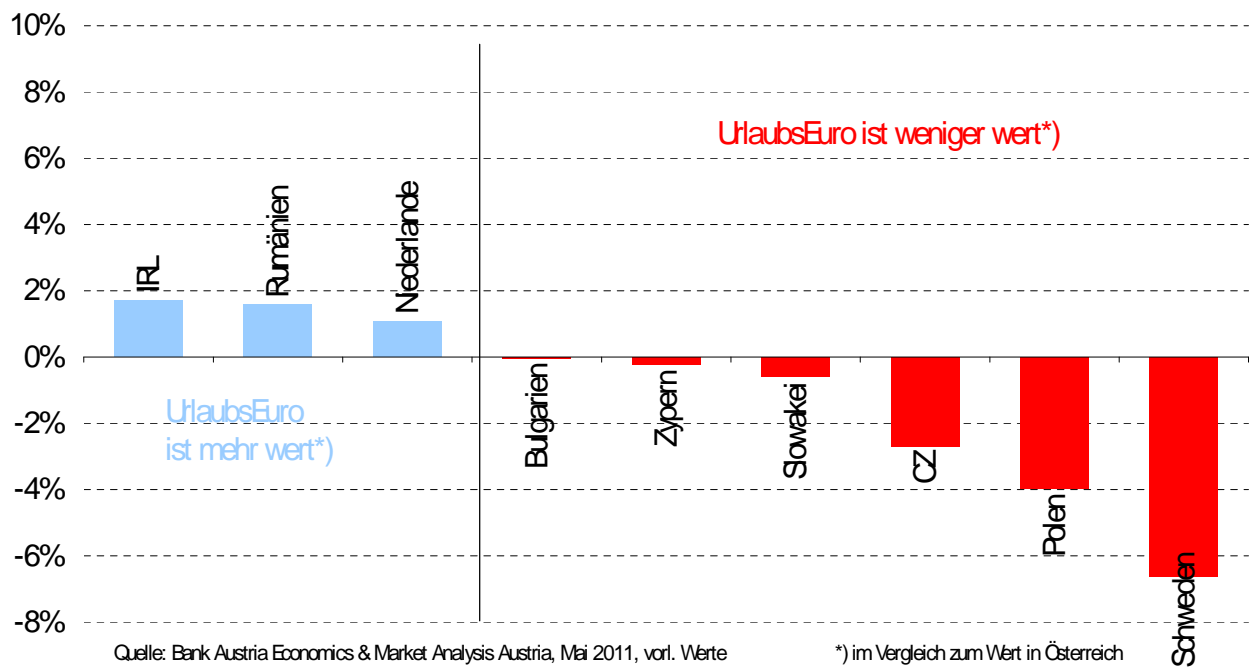
Quelle: Bank Austria Economics & Market Analysis Austria, Mai 2011, vorl. Werte

*) im Vergleich zum Wert in Österreich



Veränderungen des "UrlaubsEuro"

(weniger besuchte Destinationen, Vdg. seit Mai 2010 in %)



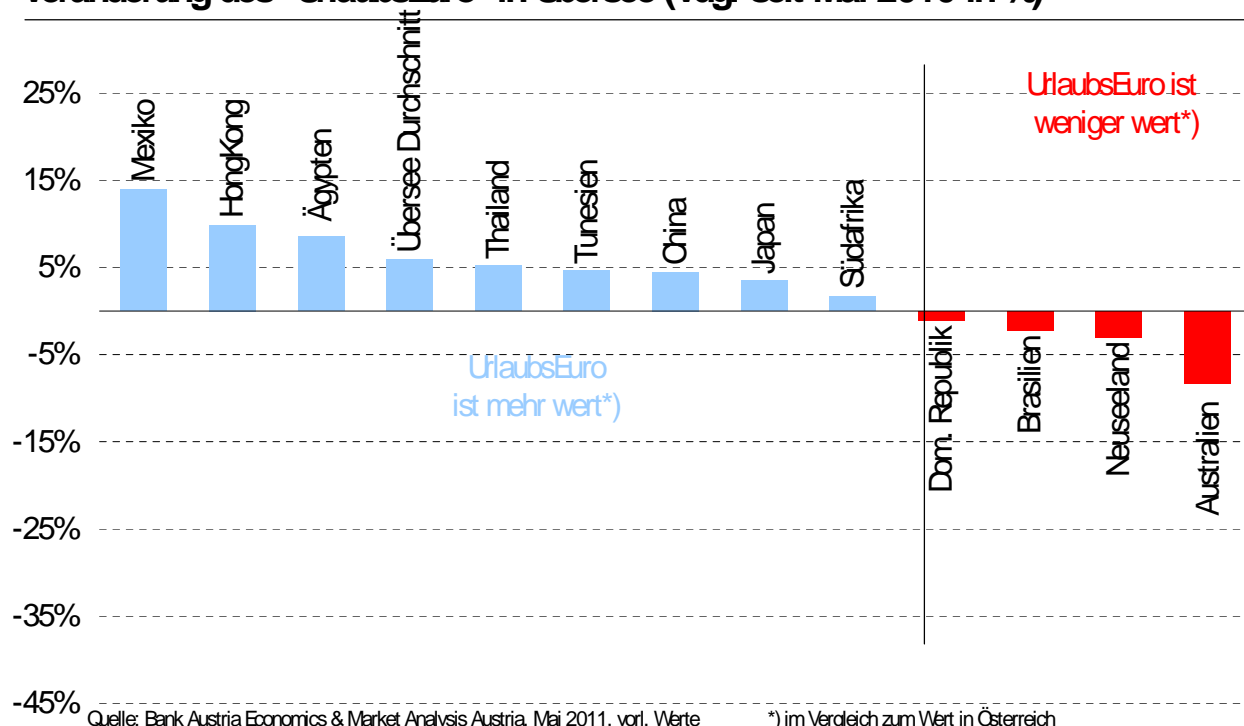
Daten zur Grafik:

Veränderungen des "UrlaubsEuro"
 (Veränderung Mai 2011 zu Mai 2010)

Türkei	12,4%
USA	11,5%
Afrika	6,8%
Übersee Durchschnitt	5,9%
Kanada	5,4%
Asien	5,4%
Kroatien	3,7%
Süd/Mittelamerika	3,5%
Slowenien	2,0%
Deutschland	0,9%
Frankreich	0,9%
Italien	0,8%
Vereinigtes Königreich	0,7%
Österreich	0,0%
Portugal	-0,8%
Griechenland	-1,3%
Spanien	-1,4%
Ungarn	-3,5%
Schweiz	-10,5%

Quelle: Bank Austria Economics & Market Analysis Austria

Veränderung des "UrlaubsEuro" in Übersee (Vdg. seit Mai 2010 in %)



Daten zur Grafik

Veränderungen des "UrlaubsEuro" in Übersee (Veränderung Mai 2011 zu Mai 2010)

Mexiko	14%
Hongkong	10%
Ägypten	8%
Übersee Durchschnitt	6%
Thailand	5%
Tunesien	5%
China	4%
Japan	3%
Südafrika	2%
Dom. Republik	-1%
Brasilien	-2%
Neuseeland	-3%
Australien	-8%

Quelle: UniCredit Bank Austria Economics & Market Analysis Austria

100 Euro sind im Urlaub soviel wert
 (Kaufkraftvergleich*)

Reiseziele	Beliebtheit	Mai.11	Mai.10	- teurer + billiger gegenüber Vorjahr in %
		100 Euro sind in diesem Land ... Euro wert		
Österreich		100	100	
Italien	19,5%	99	98	1%
Kroatien	12,6%	137	132	4%
Griechenland	7,1%	107	108	-1%
Deutschland	7,9%	103	102	1%
Spanien	7,1%	106	107	-1%
Türkei	6,6%	143	125	12%
Frankreich	3,8%	102	101	1%
Ungarn	2,6%	138	143	-4%
Slowenien	1,6%	120	118	2%
Vereinigtes Königreich	2,0%	108	107	1%
USA	1,6%	122	108	12%
Schweiz	2,4%	66	73	-11%
Portugal	1,1%	113	114	-1%
Kanada	0,1%	94	89	5%
CZ	0,6%	127	130	-3%
IRL	0,9%	90	88	2%
Schweden	0,3%	90	96	-7%
Zypern	0,5%	109	109	0%
Rumänien	0,7%	175	172	2%
Slowakei	0,7%	118	119	-1%
Polen	0,8%	162	169	-4%
Niederlande	0,9%	103	102	1%
Bulgarien		157	157	0%
Asien	2,5%	-	-	5%
Thailand		-	-	5%
Japan		-	-	3%
HongKong		-	-	10%
China	0,2%	-	-	4%
Afrika	4,2%	-	-	7%
Ägypten	2,4%	-	-	8%
Tunesien	1,5%	-	-	5%
Südafrika	0,3%	-	-	2%
Süd/Mittelamerika	0,9%	-	-	3%
Mexiko		-	-	14%
Dom. Republik		-	-	-1%
Brasilien	0,1%	-	-	-2%
Australien	0,1%	-	-	-8%
Neuseeland	0,1%	-	-	-3%
Übersee Durchschnitt	7,7%	-	-	6%
Gesamt ¹⁾		121	118	2%

*) Für EU-Länder ohne Währungskosten

¹⁾ nur die wichtigsten Länder

Quelle: Bank Austria Economics & Market Analysis Austria, OECD, Eurostat, Statistik Austria



Rückfragen: Bank Austria Economics and Market Analysis Austria
Stefan Bruckbauer, Tel. 05 05 05 DW 41951
e-mail: stefan.bruckbauer@unicreditgroup.at