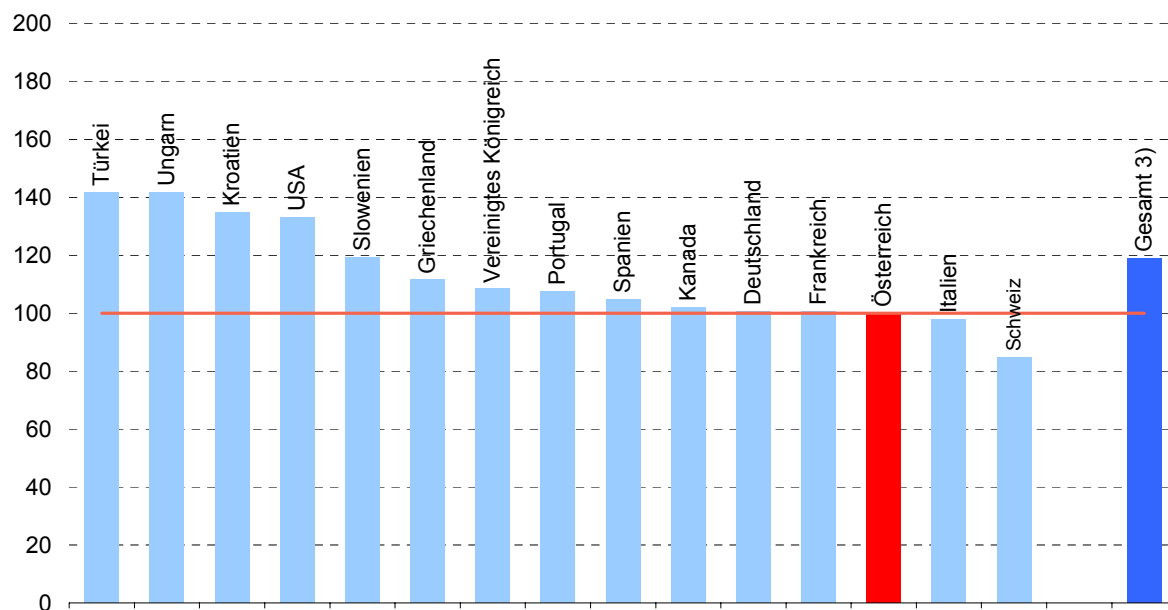


100 Euro sind im Urlaub so viel wert



März 2008, OECD, Eurostat, Statistik Austria, eigene Schätzung

Bank Austria Creditanstalt Economics and Market Analysis

**100 Euro sind im Urlaub soviel wert...
Kaufkraftvergleich*)**

Reiseziele	Beliebtheit ¹⁾	Mär.08	Mär.07	- teurer + billiger ²⁾ in %
		100 Euro sind in diesem Land ... Euro wert		
Österreich		100	100	
Italien	21%	98	98	0%
Kroatien	13%	135	139	-3%
Spanien	8%	105	106	-1%
Griechenland	7%	112	113	-1%
Deutschland	7%	101	100	1%
Türkei	6%	142	164	-16%
Vereinigtes Königreich	3%	108	98	10%
Ungarn	3%	142	147	-4%
Frankreich	3%	101	100	1%
Slowenien	2%	119	123	-3%
Schweiz	1%	85	81	4%
USA	1%	133	121	9%
Portugal	1%	107	106	1%
Kanada	0%	102	106	-4%
Gesamt 3)	72%	119	121	-2%

Bank Austria Creditanstalt Economics and Market Analysis

*) Für EU-25-Länder ohne Wohnungskosten

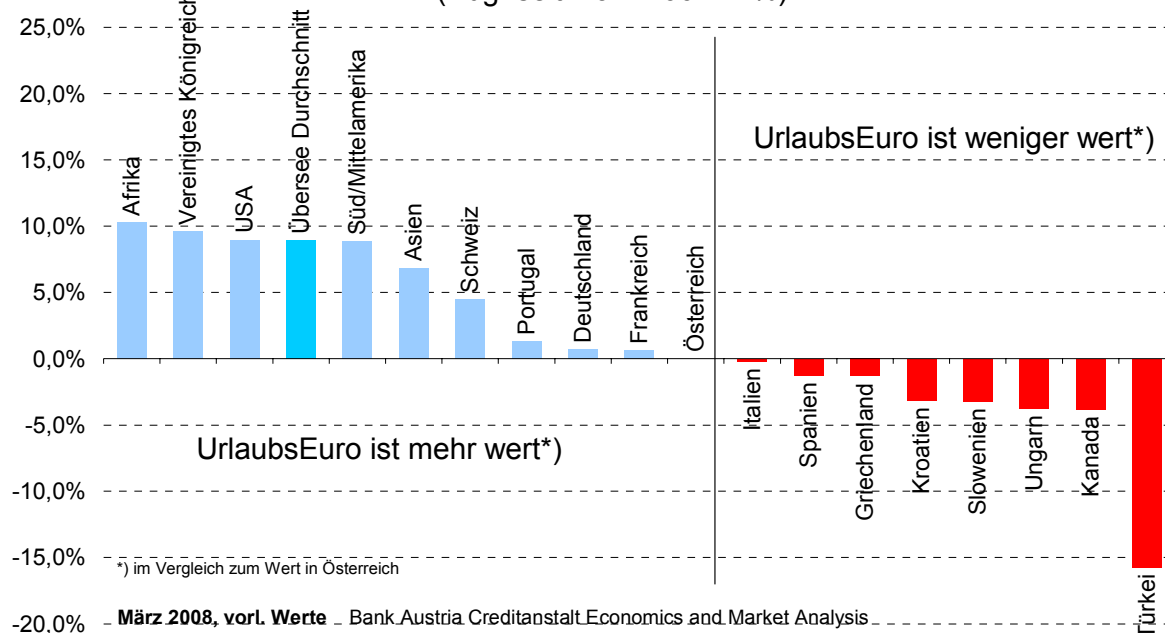
¹⁾ Anteil an den Auslandsurlaubsreisen der Österreicher (Urlaub von mehr als 4 Tagen)

²⁾ Im Vergleich zu Österreich ³⁾ nur die wichtigsten Länder

Quelle: OECD, WIIW, Statistik Austria, Bank Austria Creditanstalt Economics and Market Analysis

Veränderungen des "UrlaubsEuro"

(Vdg. seit März 2007 in %)



Daten zur Grafik:

Veränderungen des "UrlaubsEuro"

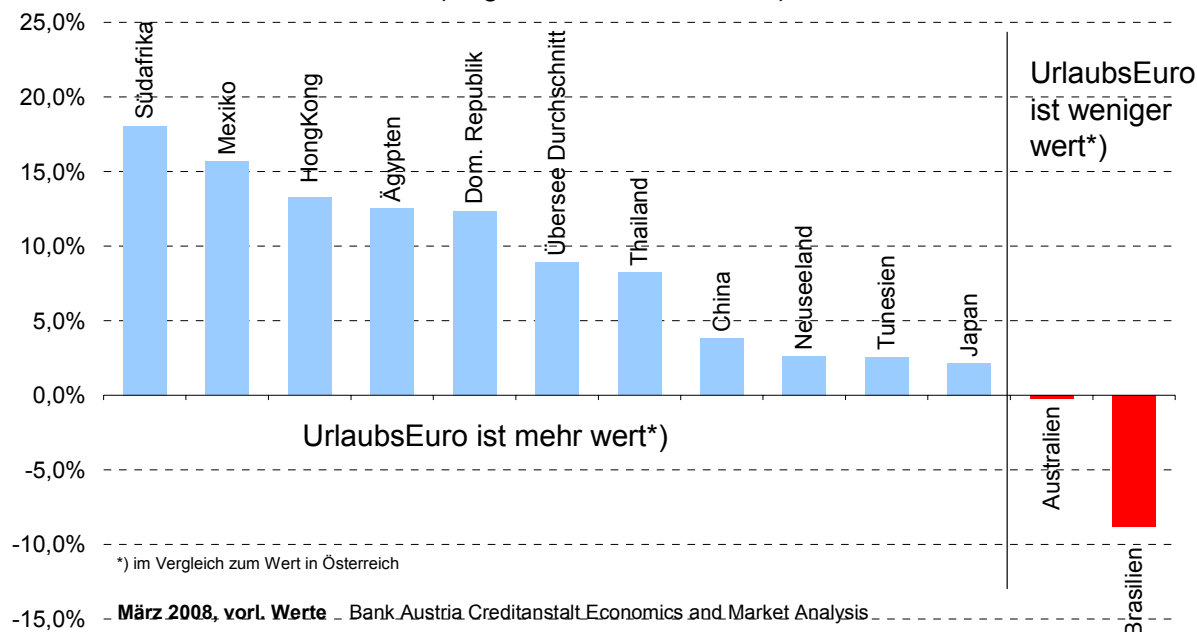
(Veränderung März 2008 zu März 2007)

Afrika	10,3%
Vereinigtes Königreich	9,6%
USA	9,0%
Übersee Durchschnitt	8,9%
Süd/Mittelamerika	8,8%
Asien	6,9%
Schweiz	4,5%
Portugal	1,3%
Deutschland	0,7%
Frankreich	0,6%
Österreich	0,0%
Italien	-0,2%
Spanien	-1,3%
Griechenland	-1,3%
Kroatien	-3,2%
Slowenien	-3,2%
Ungarn	-3,8%
Kanada	-3,8%
Türkei	-15,7%

BA-CA Economics and Market Analysis

Veränderung des "UrlaubsEuro" in Übersee

(Vdg. seit März 2008 in %)



Daten zur Grafik

Veränderungen des "UrlaubsEuro" in Übersee

(Veränderung März 2008 zu März 2007)

Südafrika	18,1%
Mexiko	15,7%
HongKong	13,3%
Ägypten	12,5%
Dom. Republik	12,4%
Übersee Durchschnitt	8,9%
Thailand	8,2%
China	3,8%
Neuseeland	2,6%
Tunesien	2,6%
Japan	2,1%
Australien	-0,3%
Brasilien	-8,8%

BA-CA Economics and Market Analysis